

22° Congreso de la Sociedad Latinoamericana de Radiología Pediátrica

Sheraton Córdoba Hotel

Jueves 20 de Junio del 2019

**PRESIDENTE:** Jose Lipsich - **SECRETARIOS:** Agustina Martínez, Daniela Carmona





08:30 a 09:00	Antonio Soares Souza		Nefropatías fetales: ¿Cómo abordar su diagnóstico?
09:00 a 09:30	Mariana Meyers		Displasia renal multiquistica vs displasia quística renal: diferencias en las imágenes y el pronóstico.
09:30 a 10:00	Laurent Guibaud		Abordaje Prenatal de riñones ecogénicos.
10:00 a 10:30	Mariana Meyers		Anormalidades neurológicas en el síndrome transfundido transfusor por RM.
10:30 a 11:00	Intervalo		
<b>PRESIDENTE:</b> Lavinia Wesley Lasso - <b>SECRETARIOS:</b> María Laura Ranalletti, Cecilia Abraham			
11:00 a 11:30	Laurent Guibaud		¿Cómo esclarecer la ventriculomegalia “aislada”?
11:30 a 12:00	Laurent Guibaud		Abordaje prenatal de las anomalías de la fosa posterior.
12:00 a 12:30	Tatiana Mendonça Fazecas E Costa		Infecciones congénitas: pistas diagnósticas en fetos y recién nacidos. Desde la radiografía hasta la resonancia.
12:30 a 13:00	Karla Moëne Buhlmann		Casos que nos enseñan
13:00 a 14:30	Intervalo		
<b>PRESIDENTE:</b> Patricia del Rosario Compén - <b>SECRETARIOS:</b> Esteban Dardanelli, Carlos Ismael Contreras			
14:30 a 15:00	Inés Mannes		Colangiopancreatografía por resonancia magnética en pediatría.
15:00 a 15:30	Michael Gee		Imágenes en el abdomen agudo pediátrico.
15:30 a 16:00	Lina Cadavid		Patología hepática en pediatría, valoración multimodalidad.
16:00 a 16:30	Pablo Caro Dominguez		Imagen de la obstrucción intestinal neonatal.
16:30 a 17:00	Intervalo		
<b>PRESIDENTE:</b> Ana Rizzi - <b>SECRETARIOS:</b> Guillermo Fernández, María Alejandra De Rovere			
17:00 a 17:30	Prakash Masand		TC cardiovascular en neonatos y niños.
17:30 a 18:00	Carlos Ugas		TC en anillos vasculares y sling pulmonar.
18:00 a 18:30	Prakash Masand		Compromiso de la vía aérea de origen vascular: Utilidad de las imágenes dinámicas.
18:30 a 19:00	Pedro Daltro		Enfermedad pulmonar difusa pediátrica: lo que el radiólogo necesita saber.

22° Congreso de la Sociedad Latinoamericana de Radiología Pediátrica





Sheraton Córdoba Hotel

Viernes 21 de Junio del 2019





**PRESIDENTE:** Héctor Guillermo Oxilia - **SECRETARIOS:** Patricia Nally, Maricel de Battista

08:30 a 09:00	Gonzalo Corral		Como estudiar las lesiones de partes blandas en pediatría.
09:00 a 09:30	Diego Jaramillo		Osteomielitis en niños.
09:30 a 10:00	Diego Jaramillo		Tumores musculo-esqueléticos en pediatría.
10:00 a 10:30	Víctor Ho Fung		Imágenes del niño con parálisis cerebral: Anormalidades articulares, columna vertebral y miembros inferiores.
10:30 a 11:00	Intervalo		





**PRESIDENTE:** Tamara Kreindel - **SECRETARIOS:** Dario Teplisky, Alejandro Ludman

11:00 a 11:30	Emilio Inarejos Clemente		State of the art de la artritis idiopática juvenil.
11:30 a 12:00	Pierre Schmit		Dos avances en las imágenes de escoliosis.
12:00 a 12:30	Pierre Schmit		Tres avances en la cirugía de escoliosis.
12:30 a 13:00	Fabiola Weber		El mundo de las anomalías vasculares.
13:00 a 14:00	Intervalo		

**PRESIDENTE:** Hugo Cozzani - **SECRETARIOS:** Orlando Ricardo Gómez, María Fernanda Mateos

14:30 a 15:00	Dolores Bustelo		Cranioestenosis.
15:00 a 15:30	Camilo Jaimes Cobos		RM fetal en la patología de cabeza y cuello.
15:30 a 16:00	Emilio Inarejos Clemente		Evaluación por imagen de las lesiones parotídeas en niños.
16:00 a 16:30	Samuel Ivan Espinoza Tristan		Videofluoroscopia de la deglución: más allá de la valoración anatómica.
16:30 a 17:00	Intervalo		















**PRESIDENTE:** Carolina Castagnaro - **SECRETARIOS:** Mónica Galeano, Mónica Bravo

17:00 a 17:30	Emilio Inarejos Clemente		RM funcional en el neuroblastoma.
17:30 a 18:00	Inés Mannes		Resonancia magnética de cuerpo entero en pediatría.
18:00 a 18:30	Hénrique Lederman		RM de cuerpo entero en el Linfoma de Hodgkin - Difusión x PET-CT.
18:30 a 19:00	Rubén Montoya Cardenas		Tumores del mediastino en pediatría.

22° Congreso de la Sociedad Latinoamericana de Radiología Pediátrica

Sheraton Córdoba Hotel

Sábado 22 de Junio del 2019

08:30 a 09:00	Tatiana Mendonça Fazecas E Costa		The world federation of pediatric imaging
09:00 a 09:30	Mónica Epelman		Abordaje práctico en ecografía pulmonar.
09:30 a 10:00	Pilar Dies Suarez		El papel de la imagen en la obesidad infantil.
10:00 a 10:30	Andrés García Bayce		Catéteres y sus complicaciones en la Unidad Neonatal: lo que puede y debe aportar el imagenólogo.
10:30 a 11:00	Intervalo		
<b>PRESIDENTE: Celia Ferrari - SECRETARIOS: Maria Marcela Tombesi, Mariana Maurizi</b>			
11:00 a 11:30	Rodrigo Regacini		Valoración renal en pediatría: patologías frecuentes y errores comunes.
11:30 a 12:00	Hansel Otero		Urografía por resonancia magnética en niños: análisis y función.
12:00 a 12:30	Pablo Caro Dominguez		Imagen de los quistes renales y las enfermedades quísticas renales en niños.
12:30 a 13:00	Aníbal Espinosa		De la disuria a la locura, presentación clínica de tumores ováricos.
13:00 a 14:00	Intervalo		
<b>PRESIDENTE: Paula Delgado - SECRETARIOS: Samuel Ivan Espinoza Tristan, Raquel Buttiero</b>			
14:30 a 15:00	Pedro Unshelm		Ultrasonido de la columna en el recién nacido. Evaluación del canal raquídeo.
15:00 a 15:30	Mónica Epelman		Hallazgos ecográficos que se omiten con frecuencia en la valoración de la hipoxia cerebral.
15:30 a 16:00	Jorge Dávila		Normas de seguridad para el uso de resonancia magnética, como evitar accidentes.
16:00 a 16:30	Claudia Lazarte		Leucemia: complicaciones en el SNC.
16:30 a 17:00	Intervalo		
<b>PRESIDENTE: Mario Montaña</b>			
17:00 a 17:30	Camilo Jaimes Cobos		Tumores cerebrales en pediatría.
17:30 a 18:00	Jorge Alberto Lee Diaz		RM intraoperatoria para tumores cerebrales y en epilepsia.
18:00 a 18:30	Samuel Ivan Espinoza Tristan Mario Pelizzari		GYMKANA.

