





22° Congreso de la Sociedad Latinoamericana de Radiología Pediátrica





Sheraton Córdoba Hotel

Jueves 20 de Junio del 2019





PRESIDENTE: Jose Lipsich - **SECRETARIOS:** Agustina Martínez, Daniela Carmona

08:30 a 09:00	Antonio Soares Souza		Nefropatías fetales: ¿Cómo abordar su diagnóstico?
09:00 a 09:30	Mariana Meyers		Displasia renal multiquistica vs displasia quística renal: diferencias en las imágenes y el pronóstico.
09:30 a 10:00	Laurent Guibaud		Abordaje Prenatal de riñones ecogénicos.
10:00 a 10:30	Mariana Meyers		Anormalidades neurológicas en el síndrome transfundido transfusor por RM.
10:30 a 11:00	Intervalo		





PRESIDENTE: Lavinia Wesley Lasso - **SECRETARIOS:** María Laura Ranalletti, Cecilia Abraham

11:00 a 11:30	Laurent Guibaud		¿Cómo esclarecer la ventriculomegalia “aislada”?
11:30 a 12:00	Laurent Guibaud		Abordaje prenatal de las anomalías de la fosa posterior.
12:00 a 12:30	Tatiana Mendonça Fazecas E Costa		Infecciones congénitas: pistas diagnósticas en fetos y recién nacidos. Desde la radiografía hasta la resonancia.
12:30 a 13:00	Karla Moëne Buhlmann		Casos que nos enseñan
13:00 a 14:30	Intervalo		

PRESIDENTE: Patricia del Rosario Compén - **SECRETARIOS:** Esteban Dardanelli, Carlos Ismael Contreras

14:30 a 15:00	Inés Manes		Colangiopancreatografía por resonancia magnética en pediatría.
15:00 a 15:30	Michael Gee		Imágenes en el abdomen agudo pediátrico.
15:30 a 16:00	Lina Cadavid		Patología hepática en pediatría, valoración multimodalidad.
16:00 a 16:30	Pablo Caro		Imagen de la obstrucción intestinal neonatal.
16:30 a 17:00	Intervalo		

PRESIDENTE: Ana Rizzi - **SECRETARIOS:** Guillermo Fernández, María Alejandra De Rovere





17:00 a 17:30	Prakash Masand		TC cardiovascular en neonatos y niños.
17:30 a 18:00	Carlos Ugas		TC en anillos vasculares y sling pulmonar.
18:00 a 18:30	Prakash Masand		Compromiso de la vía aérea de origen vascular: Utilidad de las imágenes dinámicas.
18:30 a 19:00	Cristian García		The world federation of pediatric imaging

22° Congreso de la Sociedad Latinoamericana de Radiología Pediátrica





Sheraton Córdoba Hotel

Viernes 21 de Junio del 2019





PRESIDENTE: Héctor Guillermo Oxilia - **SECRETARIOS:** Patricia Nally, Maricel de Battista

08:30 a 09:00	Gonzalo Corral		Como estudiar las lesiones de partes blandas en pediatría.
09:00 a 09:30	Diego Jaramillo		Osteomielitis en niños.
09:30 a 10:00	Diego Jaramillo		Tumores musculo-esqueléticos en pediatría.
10:00 a 10:30	Víctor Ho Fung		Imágenes del niño con parálisis cerebral: Anormalidades articulares, columna vertebral y miembros inferiores.
10:30 a 11:00	Intervalo		





PRESIDENTE: Tamara Kreindel - **SECRETARIOS:** Dario Teplisky, Alejandro Ludman

11:00 a 11:30	Emilio Inarejos Clemente		State of the art de la artritis idiopática juvenil.
11:30 a 12:00	Pierre Schmit		Dos avances en las imágenes de escoliosis.
12:00 a 12:30	Pierre Schmit		Tres avances en la cirugía de escoliosis.
12:30 a 13:00	Fabiola Weber		El mundo de las anomalías vasculares.
13:00 a 14:00	Intervalo		

PRESIDENTE: Hugo Cozzani - **SECRETARIOS:** Orlando Ricardo Gómez, María Fernanda Mateos

14:30 a 15:00	Dolores Bustelo		Cranioestenosis.
15:00 a 15:30	Camilo Jaimes Cobos		RM fetal en la patología de cabeza y cuello.
15:30 a 16:00	Emilio Inarejos Clemente		Evaluación por imagen de las lesiones parotídeas en niños.
16:00 a 16:30	Mariana Sánchez		Videofluoroscopia de la deglución: más allá de la valoración anatómica.
16:30 a 17:00	Intervalo		

PRESIDENTE: Carolina Castagnaro - **SECRETARIOS:** Mónica Galeano, Mónica Bravo





17:00 a 17:30	Emilio Inarejos Clemente		RM funcional en el neuroblastoma.
17:30 a 18:00	Inés Manes		Resonancia magnética de cuerpo entero en pediatría.
18:00 a 18:30	Hénrique Lederman		RM de cuerpo entero en el Linfoma de Hodgkin - Difusión x PET-CT.
18:30 a 19:00	Rubén Montoya Cardenas		Tumores del mediastino en pediatría.

22° Congreso de la Sociedad Latinoamericana de Radiología Pediátrica





Sheraton Córdoba Hotel

Sábado 22 de Junio del 2019





PRESIDENTE: Maria Elena Ucar - **SECRETARIOS:** Pablo Ameijenda, Graciela Vertiz

08:30 a 09:00	Pedro Daltro		Enfermedad pulmonar difusa pediátrica: lo que el radiólogo necesita saber.
09:00 a 09:30	Mónica Epelman		Abordaje práctico en ecografía pulmonar.
09:30 a 10:00	Pilar Dies Suarez		El papel de la imagen en la obesidad infantil.
10:00 a 10:30	Andrés García Bayce		Catéteres y sus complicaciones en la Unidad Neonatal: lo que puede y debe aportar el imagenólogo.
10:30 a 11:00	Intervalo		



PRESIDENTE: Celia Ferrari - **SECRETARIOS:** Maria Marcela Tombesi, Mariana Maurizi

11:00 a 11:30	Rodrigo Regacini		Valoración renal en pediatría: patologías frecuentes y errores comunes.
11:30 a 12:00	Hansel Otero		Urografía por resonancia magnética en niños: análisis y función.
12:00 a 12:30	Pablo Caro		Imagen de los quistes renales y las enfermedades quísticas renales en niños.
12:30 a 13:00	Aníbal Espinosa		De la disuria a la locura, presentación clínica de tumores ováricos.
13:00 a 14:00	Intervalo		

PRESIDENTE: Paula Delgado - **SECRETARIOS:** Raquel Buttiero

14:30 a 15:00	Pedro Unshelm		Ultrasonido de la columna en el recién nacido. Evaluación del canal raquídeo.
15:00 a 15:30	Mónica Epelman		Hallazgos ecográficos que se omiten con frecuencia en la valoración de la hipoxia cerebral.
15:30 a 16:00	Jorge Dávila		Normas de seguridad para el uso de resonancia magnética, como evitar accidentes.
16:00 a 16:30	Claudia Lazarte		Leucemia: complicaciones en el SNC.
16:30 a 17:00	Intervalo		

PRESIDENTE: Mario Montaña

17:00 a 17:30	Camilo Jaimes Cobos		Tumores cerebrales en pediatría.
17:30 a 18:00	Jorge Lee		RM intraoperatoria para tumores cerebrales y en epilepsia.
18:00 a 18:30			GYMKANA.
18:30 a 19:00			GYMKANA.